



Gestione richieste materiale di consumo



TERMINE CONSEGNA RICHIESTE

Per fruire del servizio on line per la gestione delle richieste di materiale di consumo accedere al seguente indirizzo <https://www.itisravenna.it/mag/>.

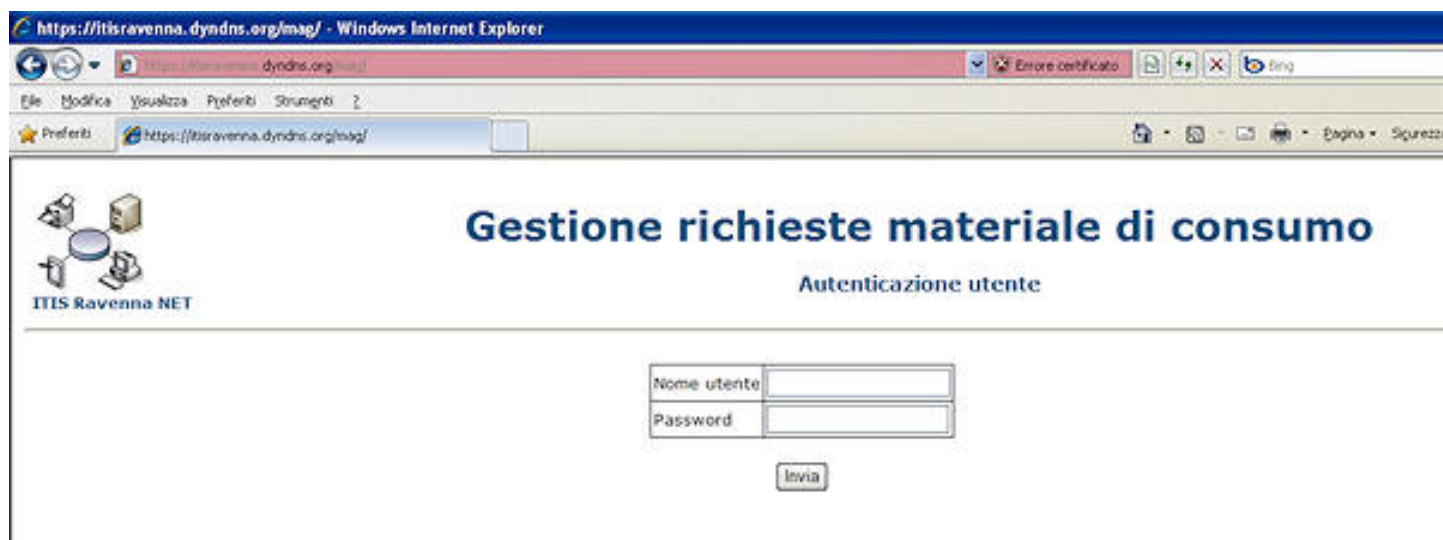
Accesso e selezione articoli da richiedere

La prima volta che si accede con il computer a questo indirizzo verrà aperta la seguente finestra:



Selezionare la voce "Continuare con il sito Web (scelta non consigliata)".

Si verrà quindi avviati nella finestra di autenticazione del servizio per la gestione delle richieste di materiale di consumo, inserire nei relativi campi il Nome Utente e la Password assegnati e premere il pulsante "Invia".



Una volta entrati nel pannello di controllo del servizio, è necessario verificare la casella "Anno Scolastico", la casella "Reparto" indicando il laboratorio/aula speciale per cui si vuole effettuare la richiesta e selezionare il comando "Inserisci" per visualizzare e scegliere gli articoli da richiedere.

Gestione richieste materiale di consumo

Categoria: Ufficio Tecnico

Visite: 12518

Gestione richieste materiale di consumo - Windows Internet Explorer

ITIS Ravenna NET

Anno Scolastico: 2010/2011 Reperto: Lab. domotica

Articoli richiesti

Inserisci	cod_articolo	descrizione	quantita	unita_misura	sottogruppo
-----------	--------------	-------------	----------	--------------	-------------

Gestione richieste materiale di consumo - Windows Internet Explorer

ITIS Ravenna NET

Anno Scolastico: 2010/2011 Reperto: Lab. domotica

cod_articolo	descrizione	unita_misura
5038	SAN BRETAGNA E ISOLE BRITANNICHE MS11PL	N.
2748	BOCCE vet. SODIO IDROSSIDO	GR
8431	AGLIO Gazzetta Ufficiale	N.
7049	L'E ARIA	N.
6652	ISTRARE LA SCUOLA + DIRIGERE LA SCUOLA	N.
7940	ISTRARE LA SCUOLA 2002	N.
6345		

A questo punto è possibile:

1. Effettuare una ricerca per categoria, per codice articolo o per descrizione, inserendo i dati negli appositi campi, premendo quindi il pulsante "Cerca", selezionando poi l'articolo da richiedere dalla lista visualizzata.
2. Selezionare l'articolo da richiedere direttamente dall'elenco completo di tutti gli articoli presenti.

In entrambi i casi l'articolo selezionato verrà aggiunto nei campi presenti ad inizio pagina, nei quali sarà necessario inserire la quantità e premere il pulsante "Conferma" per assegnare l'articolo alla lista degli articoli richiesti o "Annulla" per annullare l'operazione..

Gestione richieste materiale di consumo

Categoria: Ufficio Tecnico
Visite: 12518

Gestione richieste materiale di consumo

ITIS Lista totale su Excel Compila richiesta Stampa richiesta Inserisci nuovi articoli Disconnetti

Anno Scolastico: 2010/2011 Reparto: Lab. domotica

cod_articolo	descrizione	unita_misura	Quantita
3679	BATTERIA 12 V 2ah N.	N.	1

Conferma Annulla

Gestione richieste materiale di consumo

ITIS Lista totale su Excel Compila richiesta Stampa richiesta Inserisci nuovi articoli Disconnetti

Anno Scolastico: 2010/2011 Reparto: Lab. domotica

Articoli richiesti

Inserisci	Modifica	Cancella	cod_articolo	descrizione	quantita	unita_misura	sottogruppo
			8817	ALIMENTATORE PER TELECAMERE PER VIDEOSORVEGLIANZA	1	N.	
			3679	BATTERIA 12 V 2ah	1	N.	

Per inserire un nuovo articolo occorre premere nuovamente il comando **"Inserisci"** e procedere come descritto in precedenza.

Per stampare la propria richiesta selezionare il comando **"Stampa Richiesta"**, verificare che la casella **"Reparto"** indichi il laboratorio/aula speciale per cui si vuole effettuare la richiesta e procedere con la stampa tramite il menù del proprio browser.

Gestione richieste materiale di consumo

ITIS Lista totale su Excel Compila richiesta Stampa richiesta Inserisci nuovi articoli Disconnetti

Anno Scolastico: 2010/2011 Reparto: Lab. domotica

cod_art	descrizione	quantita	UM	sottogruppo
8817	ALIMENTATORE PER TELECAMERE PER VIDEOSORVEGLIANZA	1	N.	
3679	BATTERIA 12 V 2ah	1	N.	

In qualsiasi momento, per tornare indietro e inserire altri articoli, premere il comando **"Compila Richiesta"**.

Per inserire nella propria richiesta nuovi articoli non presenti nell'elenco è necessario selezionare il comando **"Ins. nuovi articoli"**.



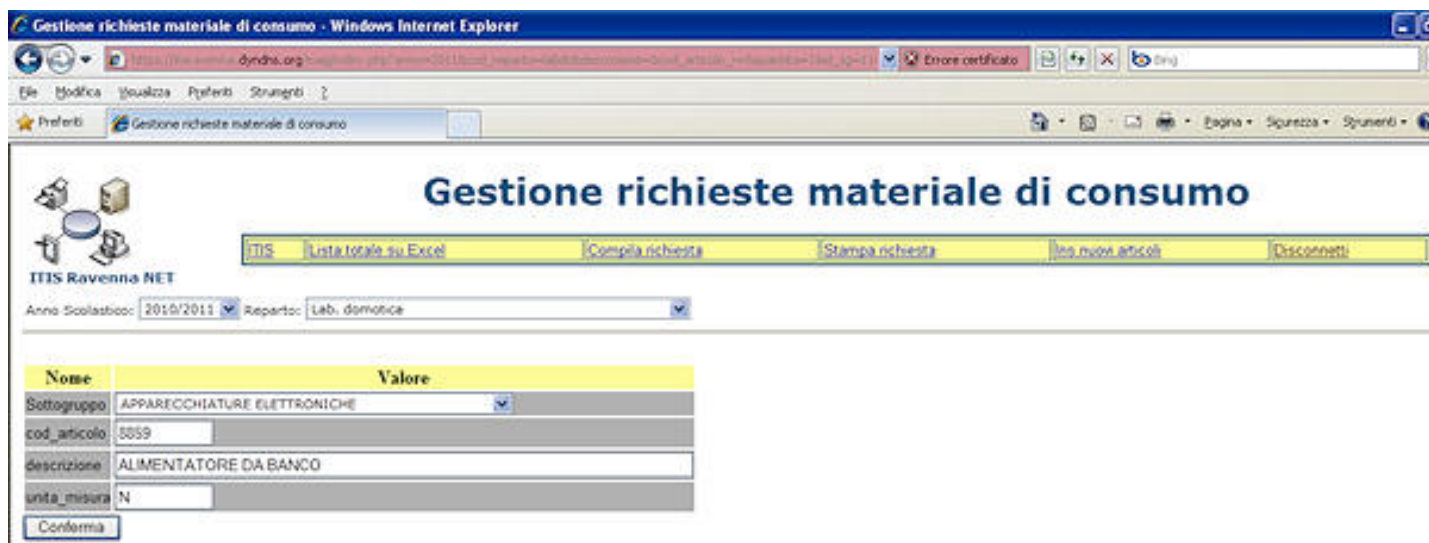
Quindi occorre definire la categoria dove si vuole inserire il nuovo articolo, premere il comando **"Inserisci"** e compilare esattamente i campi visualizzati (sottogruppo, descrizione e unità di misura). Al termine occorre premere il pulsante **"Conferma"** per assegnare l'articolo alla lista degli articoli richiesti.

Se il nuovo articolo ha caratteristiche simili ad uno presente nell'elenco completo, si può modificare la scheda già presente premendo il rispettivo comando **"Inserisci"**. A questo punto è necessario modificare i dati e salvare il nuovo articolo come visto in precedenza (con questa procedura non verrà modificato l'articolo già presente).

Gestione richieste materiale di consumo

Categoria: Ufficio Tecnico

Visite: 12518



Gestione richieste materiale di consumo

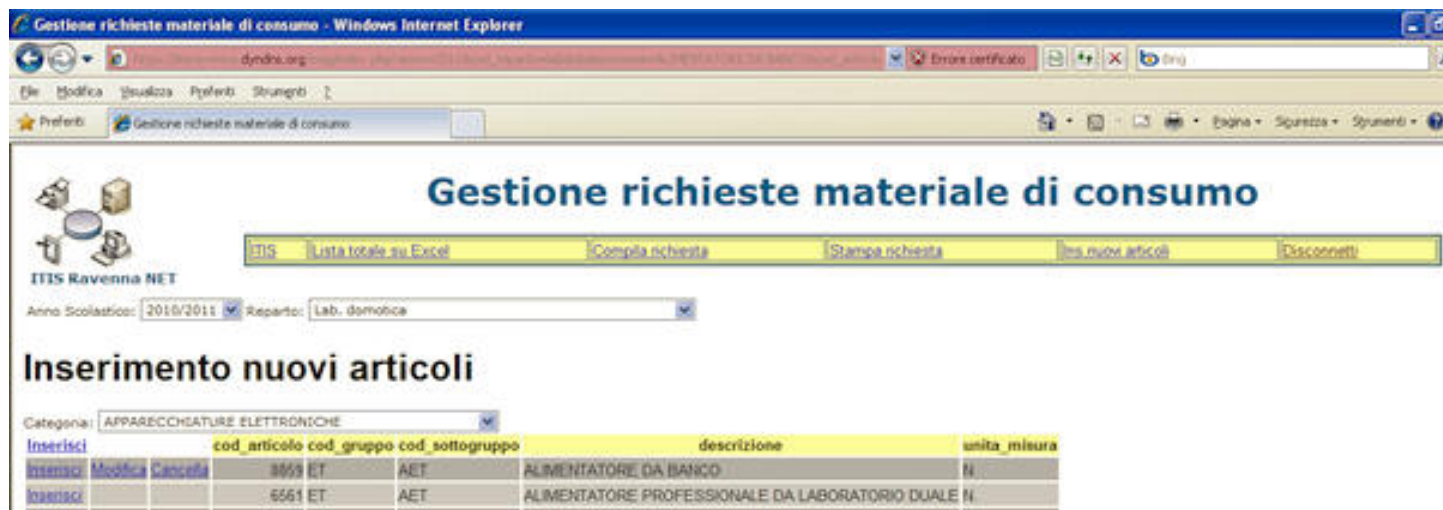
ITIS Lista totale su Excel Compila richiesta Stampa richiesta Inserisci nuovi articoli Disconnetti

Anno Scolastico: 2010/2011 Reparto: Lab. demotica

Nome	Valore
Sottogruppo	APPARECCHIATURE ELETTRONICHE
cod_articolo	5559
descrizione	ALIMENTATORE DA BANCO
unita_misura	N

Conferma

Questo nuovo articolo, a differenza di quelli già presenti nell'elenco, può essere modificato o eliminato selezionando i relativi comandi.



Gestione richieste materiale di consumo

ITIS Lista totale su Excel Compila richiesta Stampa richiesta Inserisci nuovi articoli Disconnetti

Anno Scolastico: 2010/2011 Reparto: Lab. demotica

Inserimento nuovi articoli

Categoria: APPARECCHIATURE ELETTRONICHE

Inserisci	Modifica	Cancella	cod_articolo	cod_gruppo	cod_sottogruppo	descrizione	unita_misura
Inserisci	Modifica	Cancella	5559	ET	AET	ALIMENTATORE DA BANCO	N
Inserisci	Modifica	Cancella	5561	ET	AET	ALIMENTATORE PROFESSIONALE DA LABORATORIO DUALE N.	N

Per uscire dal servizio è necessario selezionare il comando "**Disconnetti**".

Tutti i dati rimarranno comunque memorizzati.